

INFORMATION PRESSE

**SÉCURITÉ ROUTIÈRE
TOUS RESPONSABLES**

Observatoire Départemental de Sécurité Routière des Alpes-Maritimes

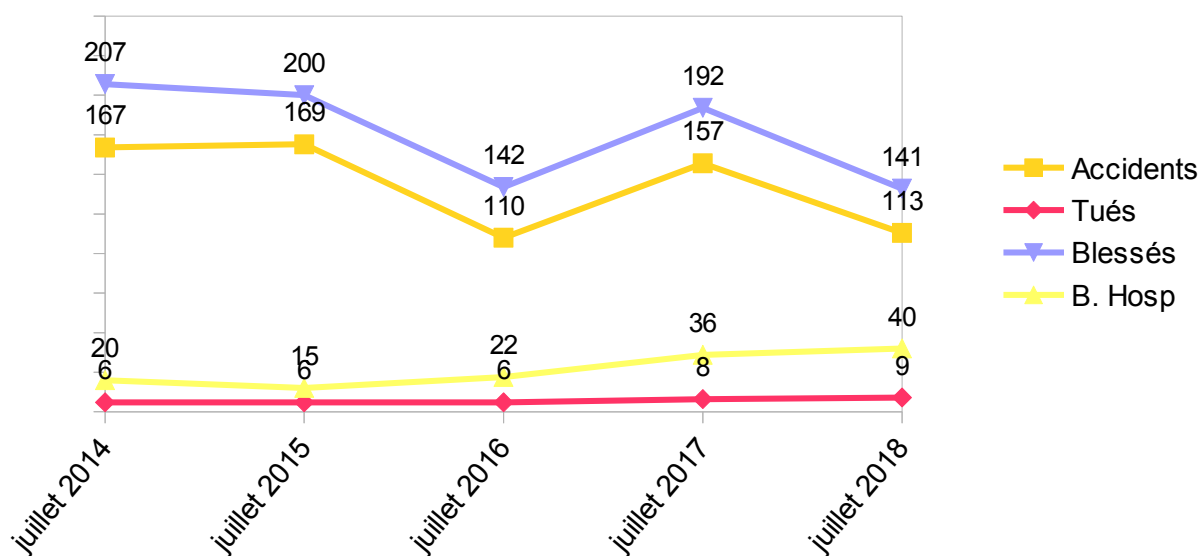
Indicateur provisoire du mois de juillet 2018

Deux piétons, quatre conducteurs de deux-roues motorisés > 125 cm³, un conducteur de 2RM > 49,9 et < ou = 125 cm³ et deux passagers de véhicule de tourisme ont perdu la vie sur les routes du département au cours du mois de juillet 2018.

Bilan du mois de juillet 2018	Accidents Corporels	Tués à 30 jours	Blessés	dont hospitalisés
Juillet 2018 (estimations)	113	9	141	40
Juillet 2017 (provisoires)	157	8	192	36
Différence 2018 / 2017	-44	1	-51	4
Evolution 2018 / 2017	-28,0%	% NR	-26,6%	11,1%

*NR : non représentatif sur des chiffres peu importants

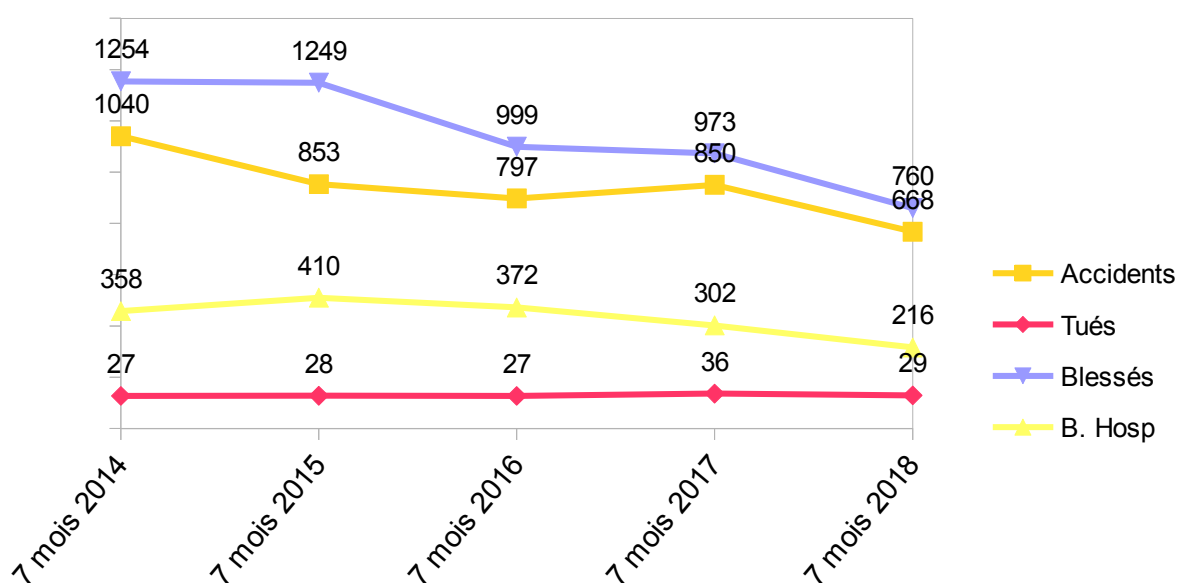
ATB JUILLET (CINQ DERNIERES ANNEES)








Bilan début année 2018	Accidents Corporels	Tués à 30 jours	Blessés	dont hospitalisés
1er janvier à fin juillet 2018 (estimations)	668	29	760	216
1er janvier à fin juillet 2017 (provisoires)	850	36	973	169
Différence 2018 / 2017	-182	-7	-213	47
Evolution 2018 / 2017	-21,4%	-19,44%	-21,9%	27,8%

*NR : non représentatif sur des chiffres peu importants

ATB SEPT PREMIERS MOIS (2014 à 2018)



Les principaux facteurs des 27 accidents mortels au 31 juillet de l'année 2018 (29 personnes décédées) :

-  **X 7** : refus de priorité au piéton, allure excessive inadaptée, chute.
-  **X 16** : changement de file (distance de sécurité), allure excessive ou inadaptée, dépassement dangereux, autres facteurs indéterminés à ce jour.
-  **X 1** : facteur indéterminé à ce jour.
-  **X 4** : changement de file, alcool, vitesse excessive.
-  **X 1** : facteur indéterminé à ce jour.