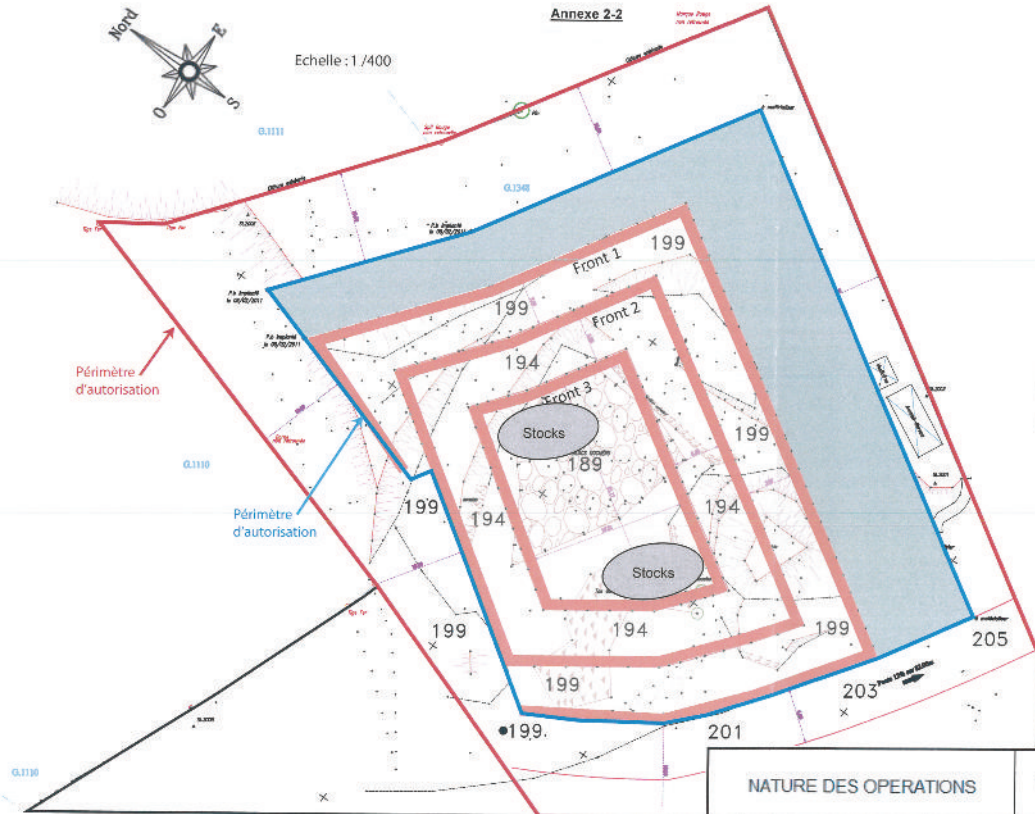





Annexe 2-2

Echelle: 1/400



-  Infrastructures (S1) : pistes, stocks...
-  Chantier (S2) : en exploitation
-  Fronts (S3)
-  Zones réaménagées
-  Zones non exploitées

GARANTIES FINANCIERES EN PHASE QUINQUENNALE 2 (2019-2024)

| NATURE DES OPERATIONS   | COUT<br>UNITAIRE<br>(€/ha) | SURFACE A<br>REAMENAGER<br>(ha) | COUT<br>(TTC)     |
|---|----------------------------|---------------------------------|-------------------|
| Infrastructures et surfaces défrichées  | C1 15555                   | S1 0,0755                       | 1 174,40 €        |
| Surfaces en chantier (5 premiers ha)  | C2 36290                   | S2 0,0921                       | 3 342,31 €        |
| Surfaces en chantier (5 ha suivants)  | C2 29625                   | S2 0                            | - €               |
| Surfaces en chantier (ha au-delà)   | C2 22220                   | S2 0                            | - €               |
| Surfaces de front   | C3 17775                   | S3 0,1702                       | 3 025,31 €        |
| SOUS TOTAL = (C1 x S1 + C2 x S2 + C3 x S3)  |                            |                                 | 7 542,02 €        |
| alpha = (Index / Index <sub>0</sub> ) x (1 + TVA <sub>R</sub> ) / (1 + TVA <sub>0</sub> ) |                            |                                 | 1,143             |
| TOTAL = alpha x (C1 x S1 + C2 x S2 + C3 x S3)   |                            |                                 | <b>8 620,39 €</b> |