

INFORMATION PRESSE

SÉCURITÉ ROUTIÈRE  
 TOUS RESPONSABLES

Observatoire Départemental de Sécurité Routière des Alpes-Maritimes

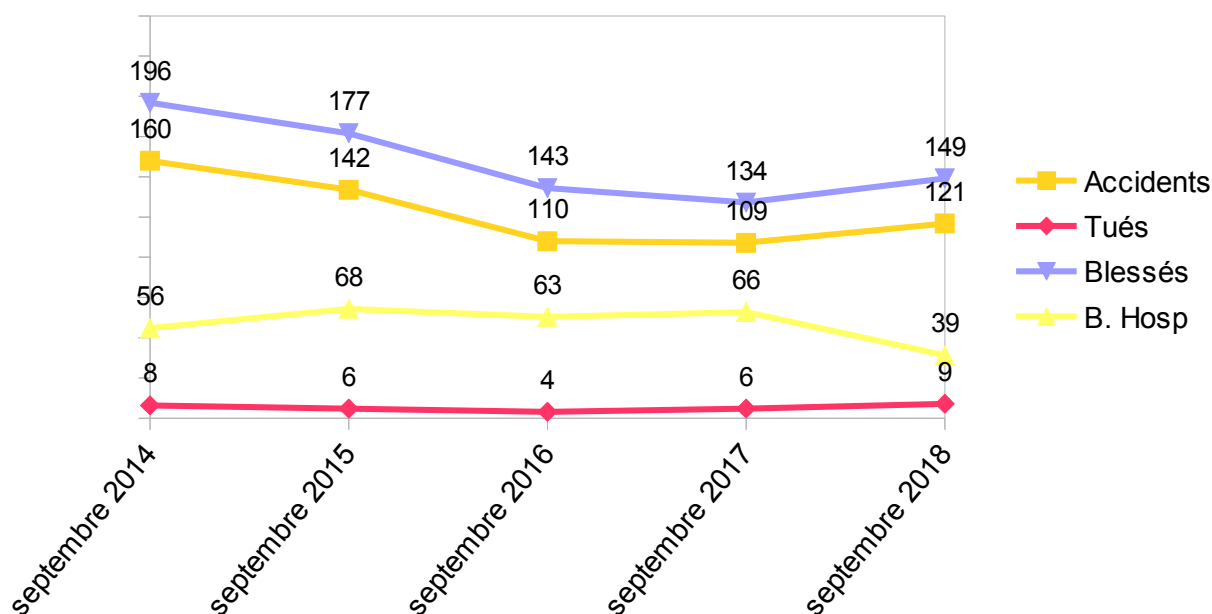
Indicateur provisoire du mois de septembre 2018

Deux piétons, un cycliste, un conducteur de cyclomoteur 50 cm<sup>3</sup>, quatre conducteurs de deux-roues motorisés > 125 cm<sup>3</sup> et un conducteur de véhicule de tourisme ont perdu la vie sur les routes du département au cours du mois de septembre 2018.

Bilan du mois de septembre 2018	Accidents Corporels	Tués à 30 jours	Blessés	dont hospitalisés
Septembre 2018 (estimations)	121	9	149	39
Septembre 2017 (définitifs)	109	6	134	66
Différence 2018 / 2017	12	3	15	-27
Evolution 2018 / 2017	11,0%	% NR	11,2%	-40,9%

\*NR : non représentatif sur des chiffres peu importants

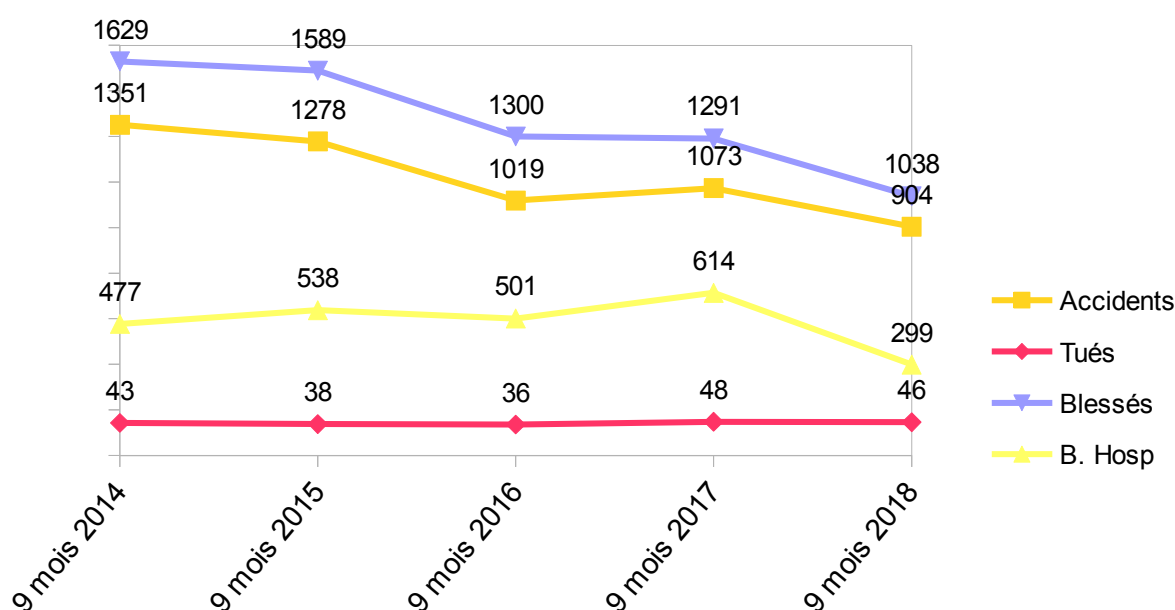
ATB SEPTEMBRE (CINQ DERNIERES ANNEES)








Bilan début année 2018	Accidents Corporels	Tués à 30 jours	Blessés	dont hospitalisés
1er janvier à fin septembre 2018 (estimations)	904	46	1038	299
1er janvier à fin septembre 2017 (définitifs)	1073	48	1291	614
Différence 2018 / 2017	-169	-2	-253	-315
Evolution 2018 / 2017	-15,8%	-4,17%	-19,6%	-51,3%

\*NR : non représentatif sur des chiffres peu importants

### ATB NEUF PREMIERS MOIS (2014 à 2018)



### Les principaux facteurs des 44 accidents mortels au 30 septembre de l'année 2018 (46 personnes décédées) :

-  **X 10** : refus de priorité au piéton, allure excessive inadaptée, chute.
-  **X 25** : changement de file (distance de sécurité), allure excessive ou inadaptée, dépassement dangereux, changement de direction, autres facteurs indéterminés à ce jour.
-  **X 2** : Vitesse excessive, défaut de maîtrise.
-  **X 7** : changement de file, alcool, vitesse excessive, non port de la ceinture.
-  **X 2** : facteur indéterminé à ce jour.