

INFORMATION PRESSE

**SÉCURITÉ ROUTIÈRE
TOUS RESPONSABLES**

Observatoire Départemental de Sécurité Routière des Alpes-Maritimes

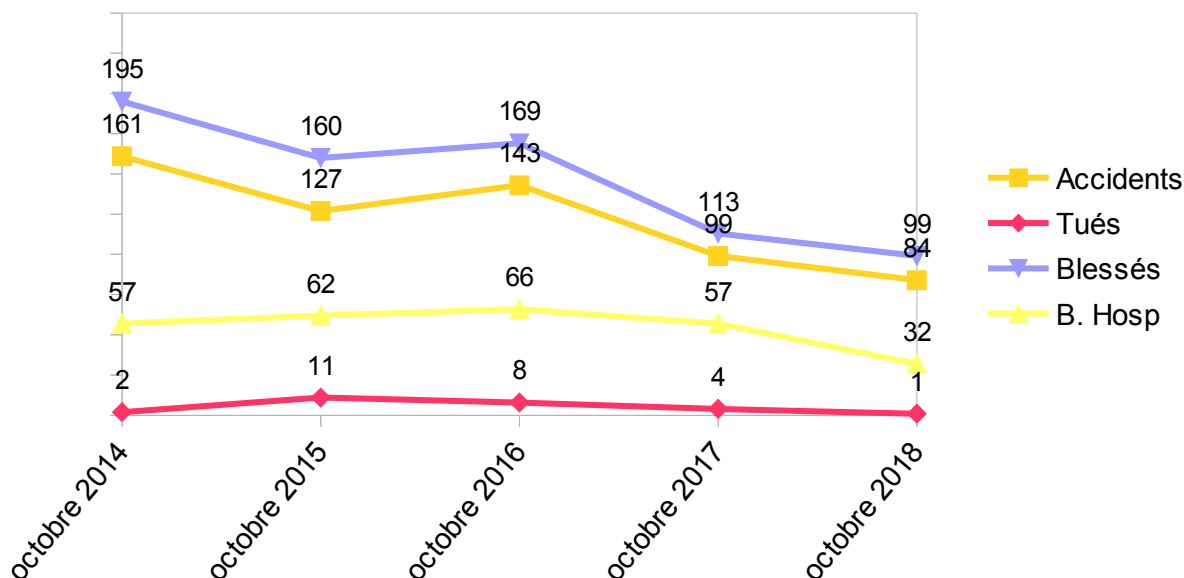
Indicateur provisoire du mois d'octobre 2018

Un usager piéton a perdu la vie sur les routes du département au cours du mois de octobre 2018.

Bilan du mois de octobre 2018	Accidents Corporels	Tués à 30 jours	Blessés	dont hospitalisés
Octobre 2018 (estimations)	84	1	99	32
Octobre 2017 (définitifs)	99	4	113	57
Différence 2018 / 2017	-15	-3	-14	-25
Evolution 2018 / 2017	-15,2%	% NR	-12,4%	-43,9%

*NR : non représentatif sur des chiffres peu importants

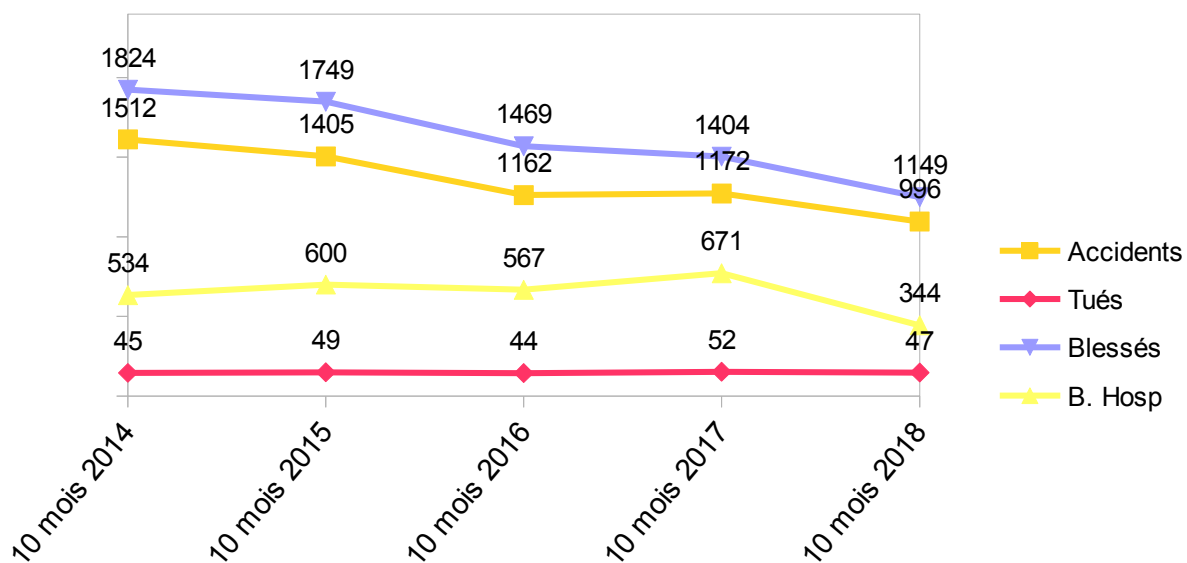
ATB OCTOBRE (CINQ DERNIERES ANNEES)








Bilan début année 2018	Accidents Corporels	Tués à 30 jours	Blessés	dont hospitalisés
1er janvier à fin octobre 2018 (estimations)	996	47	1149	344
1er janvier à fin octobre 2017 (définitifs)	1172	52	1404	671
Différence 2018 / 2017	-176	-5	-255	-327
Evolution 2018 / 2017	-15,0%	-9,62%	-18,2%	-48,7%

*NR : non représentatif sur des chiffres peu importants

ATB DIX PREMIERS MOIS (2014 à 2018)



Les principaux facteurs des 45 accidents mortels au 31 octobre de l'année 2018 (47 personnes décédées) :

-  **X 11** : refus de priorité au piéton, allure excessive inadaptée, chute, Manœuvre d'un véhicule.
-  **X 25** : changement de file (distance de sécurité), allure excessive ou inadaptée, dépassement dangereux, changement de direction, autres facteurs indéterminés à ce jour.
-  **X 2** : Vitesse excessive, défaut de maîtrise.
-  **X 7** : changement de file, alcool, vitesse excessive, non port de la ceinture.
-  **X 2** : facteur indéterminé à ce jour.