

INFORMATION PRESSE

SÉCURITÉ ROUTIÈRE
 TOUS RESPONSABLES

Observatoire Départemental de Sécurité Routière des Alpes-Maritimes

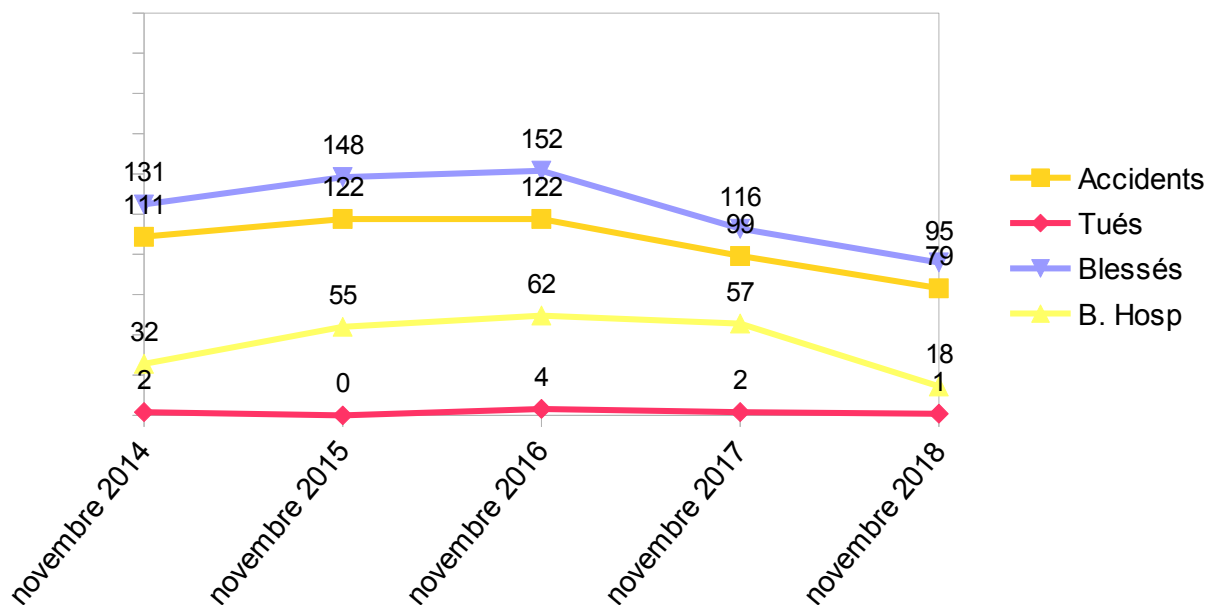
Indicateur provisoire du mois de novembre 2018

Un conducteur de deux-roues motorisé 125 cm³ a perdu la vie sur les routes du département au cours du mois de novembre 2018.

Bilan du mois de novembre 2018	Accidents Corporels	Tués à 30 jours	Blessés	dont hospitalisés
Novembre 2018 (estimations)	79	1	95	18
Novembre 2017 (définitifs)	99	2	116	57
Différence 2018 / 2017	-20	-1	-21	-39
Evolution 2018 / 2017	-20,2%	% NR	-18,1%	-68,4%

*NR : non représentatif sur des chiffres peu importants

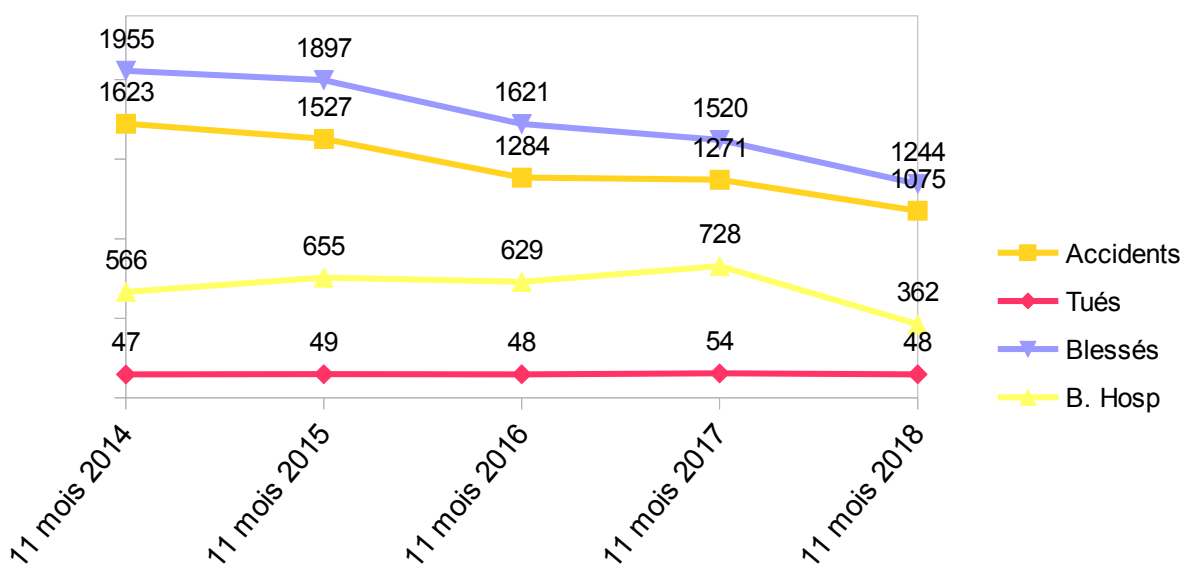
ATB NOVEMBRE (CINQ DERNIERES ANNEES)




Bilan début année 2018	Accidents Corporels	Tués à 30 jours	Blessés	dont hospitalisés
1er janvier à fin novembre 2018 (estimations)	1075	48	1244	362
1er janvier à fin novembre 2017 (définitifs)	1271	52	1520	728
Différence 2018 / 2017	-196	-4	-276	-366
Evolution 2018 / 2017	-15,4%	-7,69%	-18,2%	-50,3%


*NR : non représentatif sur des chiffres peu importants


ATB ONZE PREMIERS MOIS (2014 à 2018)




Les principaux facteurs des 46 accidents mortels au 30 novembre de l'année 2018 (48 personnes décédées) :

 **X 11** : refus de priorité au piéton, allure excessive inadaptée, chute, Manœuvre d'un véhicule.

 **X 26** : changement de file (distance de sécurité), allure excessive ou inadaptée, dépassement dangereux, changement de direction, autres facteurs indéterminés à ce jour.

 **X 2** : Vitesse excessive, défaut de maîtrise.

 **X 7** : changement de file, alcool, vitesse excessive, non port de la ceinture.

 **X 2** : facteur indéterminé à ce jour.